

Zarządzenie 2/2016

z dn. 02.02.2016 r.

Dyrektora Muzeum Górnictwa Węglowego w Zabrzu

w sprawie:

wprowadzenia dwóch Regulaminów zwiedzania tras turystycznych: Poziom 355 „SZYCHTA” oraz Poziom 355 „MROKI KOPALNI”

na podstawie:

art. 17 ustawy z dnia 25 października 1991 r. o organizowaniu i prowadzeniu działalności kulturalnej, zarządzam co następuje:

§ 1

1. Wprowadzam Zarządzenie dotyczące dwóch Regulaminów zwiedzania tras turystycznych: Poziom 355 „SZYCHTA” oraz Poziom 355 „MROKI KOPALNI”
2. Regulamin zwiedzania trasy turystycznej: Poziom 355 „SZYCHTA” stanowi załącznik nr 1 do niniejszego zarządzenia, Regulamin zwiedzania trasy turystycznej Poziom 355 „MROKI KOPALNI” stanowi załącznik nr 2 do niniejszego zarządzenia.

§ 2

1. Kierownicy działu promocji i organizacji ruchu turystycznego Muzeum Górnictwa Węglowego w Zabrzu, zobowiązany jest udostępnić treść regulaminów wszystkim swoim podległym pracownikom oraz innym osobom zaangażowanym w działalność turystyczną w sposób przyjęty w danej jednostce.
2. Regulaminy powinny być wywieszane w sposób możliwy do zapoznania się przez odwiedzających.

§ 3

Nadzór na przestrzeganiem zarządzenia sprawuje Kierownik Działu Promocji i Organizacji Ruchu Turystycznego – Tomasz Masoń.

§ 4


Zarządzenie wchodzi w życie z dniem podpisania.

MUZEUM GÓRNICCTWA WĘGLOWEGO  
w Zabrzu  
Dyrektor

Barłomiej Szewczyk

.....

podpis Dyrektora



Do zarządzenia 2/2016 z dnia 02.02.2016 r.

**REGULAMIN ZWIEDZANIA TRASY TURYSTYCZNEJ: POZIOM 355 „SZYCHTA”**

**A. Trasa turystyczna i organizacja ruchu turystycznego.**

1. Trasa turystyczna „Poziom 355 -- Szychta” (zwana dalej: Trasą) obejmuje następujące wyrobiska (według kolejności przechodzenia) oraz zadania do wykonania:

- chodnik podścianowy ściany nr 3 pokład 620 – podział pracy
- chodnik podścianowy ściany nr 3 pokład 620 – skręcanie konstrukcji taśmociągu,
- upadowa podsadzka nr 2 pokład 620,
- chodnik podścianowy ściany nr 4 pokład 620 na południe - łączenie lutniociągu,
- chodnik badawczy nr 1 pokład 620,
- chodnik graniczny pokład 620 – skręcanie rurociągu,
- chodnik nadścianowy ściany nr 4 pokład 620,
- przecinka ściany nr 4 pokład 620 – symulacja wiercenia w spągu,
- chodnik podścianowy ściany nr 4 pokład 620 do skrzyżowania z upadową podsadzka nr 2 pokład 620 ,
- upadowa podsadzka nr 2 pokład 620,
- chodnik podścianowy nr 3 pokład 620 do skrzyżowania z upadową podsadzka nr 1 pokład 620 – ładowanie urobku na taśmociąg,
- upadowa podsadzka nr 1 pokład 620 – transport taśmy,
- chodnik podścianowy ściany nr 2 pokład 620, 2 do skrzyżowania z chodnikiem badawczym nr 2,
- chodnik badawczy nr 2 pokład 620 – cięcie drewna,
- chodnik badawczy nr 2 pokład 620,
- komora przetrwania – zakończenie zwiedzania,

i dalej wyrobiskami trasy turystycznej poziomu 320m do strefy K 8


2. Trasa jest dostępna dla zwiedzających za okazaniem biletu wstępu, który należy wykupić w kasie biletowej (ul. 3 maja 93, 41-800 Zabrze) oraz dokumentu pozwalającego jednoznacznie określić wiek turysty / uczestnika. Cena biletu zwiedzania zawiera:

- a. usługę Przewodnika polskojęzycznego,
- b. bezzwrotne, jednorazowe środki ochrony indywidualnej oraz możliwość wypożyczenia ubrania roboczego i butów roboczych,
- c. możliwość skorzystania z szatni a po wyjeździe z natrysków – MGW nie zapewnia środków czystości i ręczników,

d. rezerwacja stolika w strefie K 8,

e. wybrany napój (zgodnie z ofertą strefy K 8) oraz przekąskę.

3. Grupy zagraniczne lub obcojęzyczne zgodnie z wcześniejszym zamówieniem będą za dodatkową opłatą obsługiwane przez Przewodników obcojęzycznych w miarę ich dostępności. Szczegółowy cennik oraz godziny zwiedzania znajdują się na stronie internetowej: [www.kopalniaguido.pl](http://www.kopalniaguido.pl) i [www.muzeumgornictwa.pl](http://www.muzeumgornictwa.pl) oraz dodatkowo do wglądu w rejonie kasy biletowej.
4. W celu usprawnienia ruchu turystycznego, w przypadku zarówno zwiedzających indywidualnych, jak i grup zorganizowanych, konieczna jest telefoniczna rezerwacja terminu i godzin zwiedzania, której można dokonać pod numerem telefonu (32) 271 40 77. W przypadku braku rezerwacji, MGW nie gwarantuje możliwości zwiedzania Trasy.
5. Grupa zwiedzających pod opieką jednego Przewodnika (lub przewodnika i uprawnionego pracownika ZKWK Guido) osoby może liczyć maksymalnie 10 osób. Zjazd pod ziemię oraz poruszanie się po wyrobiskach Trasy bez uprawnionego Przewodnika jest zabronione.
6. Przed rozpoczęciem zwiedzania zwiedzający pobierają helmy ochronne, które należy nosić przez cały czas zwiedzania od momentu wejścia na nadszybie szybu „Kolejowy” do wyjazdu na powierzchnię (za wyjątkiem rejonu wyrobisk strefy K8), lampę górniczą wraz z pokrowcem, tlenowy aparat izolujący (po potwierdzeniu odbycia szkolenia i jego sprawności w stosownych dokumentach) oraz pozostałe wyposażenie ujęte w pkt 2 ppkt b. Pobieranie i zwrot wyposażenia ma miejsce w szatni dla zwiedzających, znajdującej się w Budynku Obsługi Ruchu Turystycznego przy ul. 3 maja 93.
7. Przed zjazdem pod ziemię zwiedzający odbędą szkolenie w zakresie obowiązujących przepisów bezpieczeństwa i higieny pracy oraz sposobu stosowania tlenowych aparatów izolujących przeprowadzone przez uprawnionego Przewodnika lub innego uprawnionego pracownika ZKWK Guido potwierdzone podpisem w stosownej dokumentacji. Ponadto zwiedzający zostaną pouczeni o utrudnieniach podczas przechodzenia wyrobiskami podziemnymi jak i pouczeni o rodzaju i sposobie wykonywania czynności związanych z programem zwiedzania .
8. Po zakończeniu zwiedzania zwiedzający pod opieką Przewodnika przechodzą do Strefy K8. Po wyjeździe na powierzchnię zwiedzający po przekazaniu pobranego sprzętu i wyposażenia mogą skorzystać z łaźni.
9. Zwiedzanie Trasy trwa około 3 godzin, przy czym biorąc pod uwagę czas potrzebny na przygotowanie się przed zwiedzaniem (przebranie, pobranie sprzętu i wymaganego wyposażenia) pobyt w Strefie K 8 oraz umycie i przebranie się po zwiedzaniu, całkowity czas przebywania zwiedzających na terenie Kopalni Guido trwa około 4,5 godziny.
10. Zwiedzanie może odbywać się codziennie (oprócz poniedziałku). MGW zastrzega sobie prawo do wstrzymania ruchu turystycznego bądź wprowadzenia ograniczeń w zwiedzaniu bez wcześniejszego uprzedzenia z przyczyn uzasadnionych bezpieczeństwem turystów lub ruchu zakładu.
11. W trakcie zwiedzania trasy turystycznej dozwolone jest fotografowanie i filmowanie na użytek własny. Zabronione jest wykonywanie fotografii i filmów. w celach komercyjnych bez zgody Dyrekcji MGW.



## B. Ograniczenia wiekowe i zdrowotne


1. Trasę mogą zwiedzać wyłącznie osoby, które ukończyły 18 rok życia.
2. Z uwagi na trudne warunki panujące na Trasie (różnica ciśnienia, niskie, ciasne wyrobiska, strome podejścia i inne utrudnienia) oraz fakt, że zwiedzanie wiąże się ze zwiększonym wysiłkiem fizycznym, zwiedzać ją mogą osoby charakteryzujące się bardzo dobrym stanem zdrowia i dobrą kondycją. Każdy zwiedzający zobowiązany jest do złożenia pisemnego oświadczenia o braku przeciwwskazań do zwiedzania, który stanowi załącznik nr 1 do niniejszego Regulaminu. MGW nie ponosi odpowiedzialności za wypadki wynikłe ze złego stanu zdrowia zwiedzających bądź ich umyślnego działania.
3. Należy natychmiast zgłosić Przewodnikowi wystąpienia objawów złego samopoczucia w trakcie zwiedzania

## C. Obowiązki uczestników i czynności zabronione

1. Każdy zwiedzający zobowiązany jest do ścisłego stosowania się do ustaleń regulaminu oraz wskazań Przewodnika i nie oddalania się od grupy w czasie zwiedzania. Przewodnik może skrócić lub zmodyfikować ustaloną trasę zwiedzania np. w przypadku zaistniałego zagrożenia lub w zależności od kondycji fizycznej uczestników.
2. Należy zachować szczególną ostrożność w pobliżu maszyn i innych urządzeń mechanicznych i elektrycznych, przejść przez wyrobiska o zmniejszonych gabarytach oraz w czasie wykonywania prac/zadań związanych z programem zwiedzania. Należy bezwzględnie stosować się do poleceń przewodnika lub innej uprawnionej osoby.
3. Palenie tytoniu jest dozwolone wyłącznie w wyznaczonej do tego celu komorze, usytuowanej w rejonie Strefy K 8. Obowiązuje bezwzględny zakaz palenia tytoniu i używania otwartych źródeł ognia w pozostałych wyrobiskach ZKWK Guido.
4. Zjazd na dół jest zabroniony dla osób będących pod wpływem lub w stanie wskazującym na spożycie alkoholu oraz innych środków odurzających.
5. Zwożenie pod ziemię zwierząt jest zabronione.
6. Zwiedzający są zobowiązani do dbałości o przydzielone wyposażenie i jego zwrotu po wyjeździe z dołu kopalni ze szczególnym uwzględnieniem aparatów izolujących potwierdzając ich sprawność w stosownych dokumentach.

## D. Odpowiedzialność

1. MGW nie ponosi odpowiedzialności za rzeczy pozostawione lub zagubione na terenie Kopalni Guido.
2. Dokumenty, środki płatnicze, przedmioty wartościowe należy pozostawić w depozycie, znajdującym się w kasie biletowej. MGW nie ponosi odpowiedzialności za rzeczy pozostawione w szatni.



3. Za uszkodzenie wyposażenia osobistego, pobrany sprzęt i wyposażenie, urządzenia lub jakiegokolwiek usprzętowania kopalni, powstałe z winy uczestników wycieczki, ze szczególnym uwzględnieniem aparatów izolujących (aparaty są pobierane imiennie) odpowiada finansowo solidarnie uczestnik wycieczki indywidualnie lub organizator wycieczki wraz z jej uczestnikiem; który dokonał szkody lub któremu sprzęt został przekazany.

v

4

3

.

.

3



Załącznik nr 1 do Regulaminu  
zwiedzania trasy turystycznej Poziom 355 „SZYCHTA”

**OŚWIADCZENIE UCZESTNIKA**

Ja niżej

podpisany(a).....

zamieszkały(a) .....

legitymujący(a) się dokumentem tożsamości : .....seria/numer.....


wydanym przez .....

oświadczam, że

- 1) zapoznałem się z Regulaminem zwiedzania trasy turystycznej: Poziom 355 „SZYCHTA”,
- 2) zostałem(am) przeszkolony(a) w zakresie obowiązujących zasad bezpiecznego przebywania i poruszania się w wyrobiskach podziemnych oraz występujących zagrożeń,
- 3) mój stan zdrowia oraz kondycja fizyczna pozwalają mi na uczestnictwo w zwiedzaniu trasy turystycznej Poziom 355 „SZYCHTA”,
- 4) zwiedzanie podejmuję na własną odpowiedzialność,
- 5) ponoszę pełną odpowiedzialność materialną za przekazane mi wyposażenie (lampę górniczą, pokrowiec na lampę, tlenowy aparat izolujący, hełm górniczy).

.....  
(miejscowość i data)

.....  
(podpis)



Do zarządzenia 2/2016 z dnia 02.02.2016 r.

**REGULAMIN ZWIEDZANIA TRASY TURYSTYCZNEJ: POZIOM 355 „MROKI KOPALNI”**

**A. Trasa turystyczna i organizacja ruchu turystycznego.**

1. Trasa turystyczna „Poziom 355 – Mroki Kopalni” (zwana dalej: Trasą) obejmuje wyrobiska według kolejności przechodzenia:

- ✔ Przekop główny poziom 320m,
- ✔ chodnik podścianowy ściany nr 2 pokł.620,
- ✔ upadowa podsadzkowa nr 1 pokł.620,
- ✔ chodnik podścianowy nr 3 pokł.620 na północ,
- ✔ upadowa podsadzkowa nr 2 pokł.620,
- ✔ chodnik podścianowy ściany nr 4 pokł.620 na północ,
- ✔ przecinka ściany nr 4 pokł.620,
- ✔ chodnik nadścianowy ściany nr 4 pokł.620,
- ✔ chodnik graniczny pokł.620,
- ✔ upadowa 2 transportowa pokł. 620,
- ✔ chodnik łączący pokł. 620,
- ✔ chodnik podstawowy w pokł. 620,
- ✔ chodnik podścianowy ściany nr 2 do skrzyżowania z przecinką ściany AWB,
- ✔ przecinka ściany AWB,
- ✔ chodnik nadścianowy ściany nr 2,

i dalej kolejną podwieszaną na trasie turystycznej od SO 2 do SO 3 i dalej do Strefy K 8


2. Trasa jest dostępna dla zwiedzających za okazaniem biletu wstępu, który należy wykupić w kasie biletowej (ul. 3 maja 93, 41-800 Zabrze). Cena biletu zwiedzania zawiera usługę Przewodnika polskojęzycznego.

3. Grupy zagraniczne lub obcojęzyczne zgodnie z wcześniejszym zamówieniem będą za dodatkową opłatą obsługiwane przez Przewodników obcojęzycznych w miarę ich dostępności. Szczegółowy cennik oraz godziny zwiedzania znajdują się na stronie internetowej: [www.kopalniaguido.pl](http://www.kopalniaguido.pl) i [www.muzeumgornictwa.pl](http://www.muzeumgornictwa.pl) oraz dodatkowo do wglądu w rejonie kasy biletowej.



4. W celu usprawnienia ruchu turystycznego, w przypadku zarówno zwiedzających indywidualnych, jak i grup zorganizowanych, konieczna jest telefoniczna rezerwacja terminu i godzin zwiedzania, której można dokonać pod numerem telefonu (32) 271 40 77. W przypadku braku rezerwacji, MGW nie gwarantuje możliwości zwiedzania Trasy.
5. Grupa zwiedzających pod opieką jednego Przewodnika oraz wyznaczonej przez niego osoby zamykającej grupę może liczyć maksymalnie 15 osób. Zjazd pod ziemię oraz poruszanie się po wyrobiskach Trasy bez uprawnionego Przewodnika jest zabronione.
6. Przed rozpoczęciem zwiedzania zwiedzający muszą pobrać hełmy ochronne, które należy nosić przez cały czas zwiedzania od momentu wejścia na nadszybie szybu „Kolejowy” do wyjazdu na powierzchnię (za wyjątkiem rejonu wyrobisk strefy K8) oraz lampy górnicze. Pobieranie i zwrot wyposażenia ma miejsce w Budynku Obsługi Ruchu Turystycznego przy ul. 3 maja 93.
7. Przed zjazdem pod ziemię zwiedzający odbędą szkolenie w zakresie obowiązujących przepisów bezpieczeństwa i higieny pracy i zostaną pouczeni o utrudnieniach podczas przechodzenia wyrobiskami podziemnymi. Szkolenie prowadzi przewodnik lub inny uprawniony pracownik Kopalni.
8. Po zakończeniu zwiedzania zwiedzający pod opieką Przewodnika mogą przejść do Strefy K8.
9. Zwiedzanie Trasy trwa około 2,5 godziny.
10. Zwiedzanie może odbywać się codziennie (oprócz poniedziałku). MGW zastrzega sobie prawo do wstrzymania ruchu turystycznego bądź wprowadzenia ograniczeń w zwiedzaniu bez wcześniejszego uprzedzenia z przyczyn uzasadnionych bezpieczeństwem turystów lub ruchu zakładu.
11. W trakcie zwiedzania trasy turystycznej dozwolone jest fotografowanie i filmowanie na użytek własny. Zabronione jest wykonywanie fotografii i filmów w celach komercyjnych bez zgody Dyrekcji MGW.

#### **B. Ograniczenia wiekowe i zdrowotne**

1. Trasę mogą zwiedzać wyłącznie osoby, które ukończyły 12 rok życia. Osoby niepełnoletnie muszą pozostawać pod opieką rodzica lub pełnoletniego opiekuna. W przypadku zorganizowanych grup szkolnych, organizator zobowiązany jest zapewnić dwóch pełnoletnich opiekunów na każdą grupę zwiedzającą Trasę.
  2. Z uwagi na trudne warunki panujące na Trasie (różnica ciśnienia, niskie, ciasne wyrobiska, strome podejścia i inne utrudnienia) oraz fakt, że przejście Trasy wiąże się ze zwiększonym wysiłkiem fizycznym, odradza się zwiedzanie przez osoby cierpiące na choroby układu krążenia, klaustrofobię i inne ciężkie schorzenia oraz przez kobiety w ciąży. MGW nie ponosi odpowiedzialności za wypadki wynikłe ze złego stanu zdrowia zwiedzających bądź ich umyślnego działania.
- 



3. Należy natychmiast zgłosić Przewodnikowi fakt wystąpienia objawów złego samopoczucia w trakcie zwiedzania.

#### **C. Obowiązki uczestników i czynności zabronione**

1. Każdy zwiedzający zobowiązany jest do ścisłego stosowania się do ustaleń regulaminu oraz wskazań Przewodnika i nie oddalania się od grupy w czasie zwiedzania. Przewodnik może skrócić lub zmodyfikować ustaloną trasę zwiedzania np. w przypadku zaistniałego zagrożenia lub w zależności od kondycji fizycznej uczestników.
2. Należy zachować szczególną ostrożność w pobliżu maszyn i innych urządzeń mechanicznych i elektrycznych oraz przejść przez wyrobiska o zmniejszonych gabarytach. Należy bezwzględnie stosować się do poleceń przewodnika lub innej uprawnionej osoby.
3. Palenie tytoniu jest dozwolone wyłącznie w wyznaczonej do tego celu komorze, usytuowanej rejonie Strefy K 8 Obowiązuje bezwzględny zakaz palenia tytoniu i używania otwartych źródeł ognia w pozostałych wyrobiskach ZKWK Guido
4. Zjazd na dół jest zabroniony dla osób będących pod wpływem lub w stanie wskazującym na spożycie alkoholu oraz innych środków odurzających.
5. Zwożenie pod ziemię zwierząt jest zabronione.
6. Zwiedzający są zobowiązani do dbałości o przydzielone wyposażenie i jego zwrotu po zakończeniu zwiedzania.

#### **D. Odpowiedzialność**

1. MGW nie ponosi odpowiedzialności za rzeczy pozostawione lub zagubione na terenie Kopalni Guido.
2. Dokumenty, środki płatnicze, przedmioty wartościowe należy pozostawić w depozycie, znajdującym się w kasie biletowej. MGW nie ponosi odpowiedzialności za rzeczy pozostawione w szatni.
3. Za uszkodzenie wyposażenia osobistego, pobrany sprzęt i wyposażenie, urządzenia lub jakiegokolwiek usprzętowania kopalni, powstałe z winy uczestników wycieczki, odpowiada finansowo solidarnie uczestnik wycieczki indywidualnie lub organizator wycieczki wraz z jej uczestnikiem, który dokonał szkody lub któremu sprzęt został przekazany.

